

Wir sichern, was Ihnen wertvoll ist. · We secure everything that is valuable to you.

○  
○  
○ **FORMAT**  
The Safe Company

# Clevere Depositlösungen

Smart Deposit Solutions

## Der NEUE D-I



MADE IN GERMANY  
by FORMAT Tresorbau

Tankstellen  
Supermärkte  
Gastronomie  
Bäckereien  
Banken  
Autohäuser  
Sonnenstudios  
Casinos u.v.m...

Petrol Stations  
Supermarkets  
Gastronomy  
Bakery  
Bank  
Car Dealerships  
Tanning Studios  
Casinos and many more...

## Der neue FORMAT Gemini Pro D-I ist da!

## The new FORMAT Gemini Pro D-I has arrived!

Die cleveren Depositresore der Klasse D-I zur sicheren Verwahrung von Bargeld und anderes wertvolles Einwurfgut.

The smart D-I class deposit safes for the secure storage of cash and other valuable inserted goods.

Die vielfältigen Aufstellungsmöglichkeiten durch die variable Drehung des Depositsystems machen den Gemini Pro D-I zu einem Allround-Talent und optimieren das Cash-Handling. Ob für Gastronomie, Tankstellen, Supermärkte, Banken, Autohäuser, Sonnenstudios und anderen Einzel- oder Großhandelsbetrieben – der Gemini Pro D-I ist eine sichere Lösung!

The wide diversity of set-up options made possible by the variable rotation of the deposit system makes the Gemini Pro D-I a real all-rounder and optimize the cash handling. Whether it's intended for use in gastronomy, petrol stations, supermarkets, banks, car dealerships, tanning studios and other retail or wholesale businesses – the Gemini Pro D-I is a safe solution!

Durch die Sicherheitsstufe D-I nach EN 1143-2 bietet der Gemini Pro D-I einen erhöhten Einbruchschutz gegen Diebstahl und ist gewerblich bis € 20.000,- versichert.

Thanks to its D-I security level in line with EN 1143-2, the Gemini Pro D-I offers enhanced protection against burglary and is trade-insured for up to € 20.000,-.

Die Depositvorrichtung kann unabhängig von der Auffangeinheit nach Kundenwunsch in alle Richtungen bestellt werden und zusätzlich auch 350 mm überstehend gebaut werden.

The deposit device can be ordered independent from the deposit case variable in all directions and also 350 mm overlying.

Kein Volumenverlust im Auffangresor – die gesamte Innenhöhe kann genutzt werden. So ist mit dem Modell Gemini Pro D-I / 97 eine Aufstellung sogar unter der Theke möglich! Die Auffangresore basieren auf unseren bekannten Pro Serien aus dem Wertschutz-Produktportfolio und halten somit die Vorteile der großen Volumen und geringen Gewichte.

No loss of volume in the deposit safe – the entire internal height can be used. So, for instance, the Gemini Pro D-I / 97 model can even be installed beneath a bar! The deposit safes are based on our renowned Pro series from the valuables protection product portfolio and combine the advantages of high volume and low weight.

Der Gemini Pro D-I bietet eine große Auswahl für verschiedene Deposits wie Briefumschläge, Vliestaschen, Sicherheitstaschen, Geldtaschen, Geldeinwurfkassetten oder auch wichtige Schlüssel – die schnell und sicher aufbewahrt werden müssen und ein Überfallrisiko minimieren.

The Gemini Pro D-I offers a wide range of options for different kinds of deposit, such as envelopes, non-woven bags, security bags, money bags, cash deposit cassettes and even important keys which need to be stored quickly and securely and minimize the risk of attack.

Eine sichere Angelegenheit, nicht nur für Unternehmer, sondern auch deren Mitarbeiter. Vermindert das Überfallrisiko und bietet somit Sicherheitsschutz für Personal und Werte. Auch interne Differenzen werden signifikant reduziert.

Security for both business owners and their staff. Reduces the risk of robbery, thereby offering safety protection for both staff and valuables. Internal differences are also significantly reduced.



Abb.: Gemini Pro D-I 175 Frontload



Clevere, leicht austauschbare Depositeinheit – besonders servicefreundlich bei Wartung und nach Einbruchversuchen!  
· Smart, easy replaceable deposit unit – particularly service-friendly at maintenance and after break-in attempts!



Geldbestände sind gesichert. Unsere Mitarbeiter haben keinen Zugriff auf die Bestände!



Geldbestände Zeitschloss gesichert  
Unsere Mitarbeiter haben keinen Einfluss auf Abkürzung der eingestellten Sperrzeit!



Money holdings are secured. Our employees have no access to the money holdings!



Money holdings are time lock secured. Our employees have no influence on shortening the blocking time!

## Produktbeschreibung Auffangeinheit

- Serienmäßig Doppelbart-Sicherheitsschloss mit 2 Schlüssel (120 mm lang)
- Höchst widerstandsfähige Türfront und Korpus gegen Angriffe mit mechanischen und thermischen Einbruchwerkzeug
- Tür mehrfach aus massivem, hochwertigen Stahl gekantet, mit mehrwandiger Türsonderkonstruktion (135 mm dick)
- Türöffnungswinkel 180°
- Sichere 3-seitige Verriegelung durch massive Schließbolzen (Ø 25 mm dick) und starre Hintergreifprofile an der Bandseite
- Erweiterte Schlosspanzerung
- Fester Stand durch serienmäßige Vorrichtung zur Bodenverankerung inkl. zugelassenem Verankerungsmaterial
- Die Einrichtung der Auffangeinheit ist nach Wunsch mit unterschiedlichstem Equipment möglich, wie z. Bsp. abschließbare Auffangtresore im Tresor selber, oder Schottbleche für den Innenraum, verstärkte Fachböden, etc.
- Farbe: RAL 7024 (graphitgrau) auch in RAL 7035 (lichtgrau) erhältlich

## Produktbeschreibung Deposit

- Die Schublade ist serienmäßig ohne Schloss ausgestattet (alternativ auch Doppelbartschlösser und elektronische Varianten möglich)
- Der Schwenkkasten in der Schubeinheit schwenkt um 90°. Die Schublade entleert sich dadurch vollständig
- Durch das clevere Schubladensystem ist Fishing nicht möglich
- Das Depositsystem verfügt über ein integriertes Notblockiersystem bei gewaltsamer Manipulation
- Besonders servicefreundlich, da die Depositeinheit komplett austauschbar ist
- Zugelassene Depositgrößen
  - Minimalmaße des Deposits:**
  - Briefumschlag Format C6 (114 x 162 mm, B x H)
  - Maximalmaße des Deposits:**
  - 65 x 300 x 270 mm (H x B x T), oder
  - 80 x 300 x 180 mm (H x B x T)

## Collection unit product description

- Standard delivery with double-bit security key lock with two keys (120 mm long)
- Door front and body very well protected against attacks with mechanical and thermal burglary tools
- Door with multiple solid high-quality steel edging, with multi-wall special door construction (135 mm thick)
- Door opening angle 180°
- Secure 3-side locking with solid bolts (Ø 25 mm thick) and rigid grasp door construction on the hinge side
- Extended lock armoring
- Stable positioning due to standard preparation for floor anchoring, incl. certified anchoring material
- The collection unit can if required be fitted with a wide range of equipment, such as, for example, lockable deposit safes within the safe itself or bulkhead plates for the interior, reinforced compartment floors etc.
- Colour: RAL 7024 (grey graphit) also available in RAL 7035 (light grey)

## Deposit product description

- The drawer is supplied as standard without lock (double-bit locks and electronic variants are also possible as an alternative)
- The swivel box in the pusher unit pivots by 90°. The drawer thus empties completely
- Thanks to the clever drawer system, fishing is impossible
- The deposit system comes equipped with a built-in emergency blocking system which is triggered by the application of force
- Particularly service-friendly as the deposit unit can be completely exchanged
- Permitted deposit sizes
  - Minimum dimensions of the deposit:**
  - Envelope Format C6 (114 x 162, W x H in mm)
  - Maximum dimensions of the deposit:**
  - 65 x 300 x 270 (H x W x D in mm), or
  - 80 x 300 x 180 (H x W x D in mm)

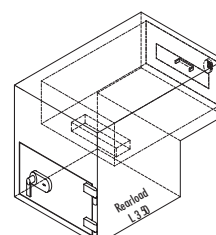
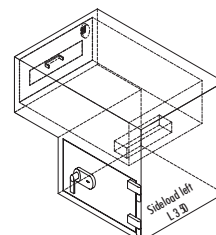
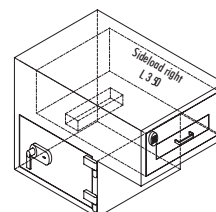
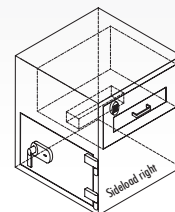
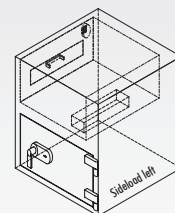
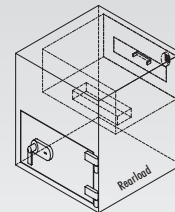
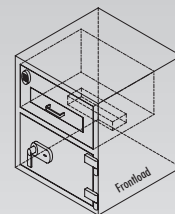







Abb. Schlossvarianten: keine serielle Ausführung



Für Abwurfgut bis zu einer Größe von 65 x 300 x 270 mm (H x B x T)! · For inserted items up to a size of 65 x 300 x 270 mm (H x W x D)!





Artikel-Nr. Product no.	Modell Model	Ausrichtung Adjustment	 *	 **			
213830-60000	Gemini Pro D-I / 97	Frontload	775 x 665 x 665	334 x 595 x 525	334 x 555	104	384
213830-61000	Gemini Pro D-I / 97	Rearload	775 x 665 x 665	334 x 595 x 525	334 x 555	104	384
213830-62000	Gemini Pro D-I / 97	Rechts/Right	775 x 665 x 665	334 x 595 x 525	334 x 555	104	384
213830-63000	Gemini Pro D-I / 97	Links/Left	775 x 665 x 665	334 x 595 x 525	334 x 555	104	384
213830-64000	Gemini Pro D-I / 97	Rearload- L 350	775 x 665 x 665	334 x 595 x 525	334 x 555	104	482
213830-65000	Gemini Pro D-I / 97	Rechts-/Right- L 350	775 x 665 x 665	334 x 595 x 525	334 x 555	104	482
213830-66000	Gemini Pro D-I / 97	Links-/Left- L 350	775 x 665 x 665	334 x 595 x 525	334 x 555	104	482
213840-60000	Gemini Pro D-I / 175	Frontload	1040 x 665 x 665	599 x 595 x 525	599 x 555	187	455
213840-61000	Gemini Pro D-I / 175	Rearload	1040 x 665 x 665	599 x 595 x 525	599 x 555	187	455
213840-62000	Gemini Pro D-I / 175	Rechts/Right	1040 x 665 x 665	599 x 595 x 525	599 x 555	187	455
213840-63000	Gemini Pro D-I / 175	Links/Left	1040 x 665 x 665	599 x 595 x 525	599 x 555	187	455
213840-64000	Gemini Pro D-I / 175	Rearload- L 350	1040 x 665 x 665	599 x 595 x 525	599 x 555	187	553
213840-65000	Gemini Pro D-I / 175	Rechts-/Right- L 350	1040 x 665 x 665	599 x 595 x 525	599 x 555	187	553
213840-66000	Gemini Pro D-I / 175	Links-/Left- L 350	1040 x 665 x 665	599 x 595 x 525	599 x 555	187	553
213850-60000	Gemini Pro D-I / 250	Frontload	1320 x 665 x 665	879 x 595 x 525	879 x 555	275	530
213850-61000	Gemini Pro D-I / 250	Rearload	1320 x 665 x 665	879 x 595 x 525	879 x 555	275	530
213850-62000	Gemini Pro D-I / 250	Rechts/Right	1320 x 665 x 665	879 x 595 x 525	879 x 555	275	530
213850-63000	Gemini Pro D-I / 250	Links/Left	1320 x 665 x 665	879 x 595 x 525	879 x 555	275	530
213850-64000	Gemini Pro D-I / 250	Rearload- L 350	1320 x 665 x 665	879 x 595 x 525	879 x 555	275	628
213850-65000	Gemini Pro D-I / 250	Rechts-/Right- L 350	1320 x 665 x 665	879 x 595 x 525	879 x 555	275	628
213850-66000	Gemini Pro D-I / 250	Links-/Left- L 350	1320 x 665 x 665	879 x 595 x 525	879 x 555	275	628
213860-60000	Gemini Pro D-I / 340	Frontload	1600 x 665 x 665	1159 x 595 x 525	1159 x 555	362	604
213860-61000	Gemini Pro D-I / 340	Rearload	1600 x 665 x 665	1159 x 595 x 525	1159 x 555	362	604
213860-62000	Gemini Pro D-I / 340	Rechts/Right	1600 x 665 x 665	1159 x 595 x 525	1159 x 555	362	604
213860-63000	Gemini Pro D-I / 340	Links/Left	1600 x 665 x 665	1159 x 595 x 525	1159 x 555	362	604
213860-64000	Gemini Pro D-I / 340	Rearload- L 350	1600 x 665 x 665	1159 x 595 x 525	1159 x 555	362	702
213860-65000	Gemini Pro D-I / 340	Rechts-/Right- L 350	1600 x 665 x 665	1159 x 595 x 525	1159 x 555	362	702
213860-66000	Gemini Pro D-I / 340	Links-/Left- L 350	1600 x 665 x 665	1159 x 595 x 525	1159 x 555	362	702

! Artikel mit der Endung -60000 sind in RAL 7024 · Articles with the ending -6000 are in RAL 7024

\*Ohne Griff und Beschlag · Without handle and fitting \*\* Nutzbares Innenmaß · Usable volume

## Vom Hersteller zum Systemanbieter

Die FORMAT Tresorbau GmbH & Co. KG wurde 1989 gegründet und fertigt als einer von Europas führenden Anbietern von Sicherheitslösungen rund 60.000 Tresore und Sicherheitsbehälter jährlich.

Ob Serienmodelle oder Sonderanfertigungen – FORMAT bietet seinen Kunden in enger Zusammenarbeit mit der Entwicklungsabteilung individuelle Lösungen. Unser globales Servicenetz sorgt stets für kompetente Unterstützung, ständige Erreichbarkeit und kurze Reaktionszeiten.

Unser hoher Qualitätsanspruch und die Innovativität werden durch weltweite Patente und Zertifizierungen bestätigt.

## From manufacturer to systems solutions provider

FORMAT Tresorbau GmbH & Co. KG was founded in 1989, manufactures as one of Europe's leading suppliers of safety solutions annual approx. 60,000 safes and safety systems.

Whether serial model or individual custom-made product – FORMAT works closely with the development department to offer its customers individual solutions. Our global service network offers competent support at any time, is easily reachable and quickly addresses your issue.

Our high quality demand and the innovativeness become approved by worldwide patents and certifications.

## Kontakt · Contact

FORMAT Tresorbau GmbH & Co. KG  
Industriestraße 10-24  
37235 Hessisch Lichtenau  
Deutschland · Germany

Sales Service Germany

Tel. + 49 (0) 56 02.939-666  
Fax + 49 (0) 56 02.939-720

sales@format-tresorbau.de  
www.format-tresorbau.de